

## Sådan får du adgang til ø-billetter

- Du skal have et nyt Ø-kort

For at du kan få adgang til ø-billetter i det nye system, skal du udfylde et nyt ansøgningskema til Ø-bo (skemaet ligger på [aofaerger.dk](http://aofaerger.dk)) og bruge et digitalt billede.

- Opret en profil (hvis du ikke har en e-mail så kontakt os)

Du skal lave en ny bruger, og du kan ikke logge ind med din gamle kode.

1. Tryk på Log på 'MIN SIDE' i toppen af side på [ao-ferry.teambooking.dk](http://ao-ferry.teambooking.dk)



**Agersø Omø færgerne** Agersø Omø Færgerne Demo Log på 'MIN SIDE'  

Start din rejse

Velkommen til Agersø Omø færgernes nye bookingsystem til rejser fra og med 1. december 2021.

Skal du rejse før 1. december 2021 skal du booke i det gamle system – Klik **HER** for booking før 1. december 2021.

Er du Ø-bo ? – Læs på hjemmesiden **inden du booker i det nye system.**

**Stignæs - Agersø**  
Agersø ← Stignæs  
Omø

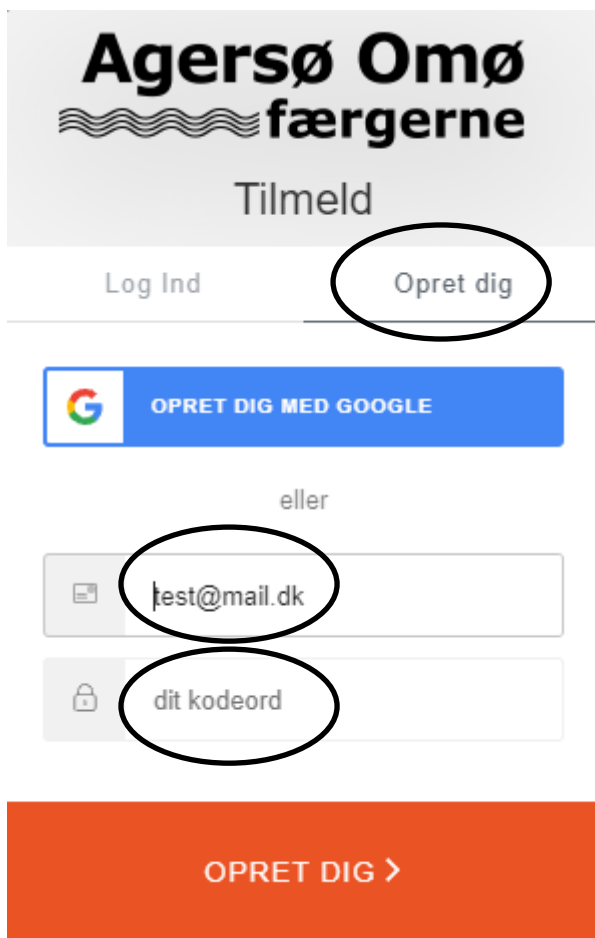
**Agersø - Stignæs**  
Agersø → Stignæs  
Omø

**Stignæs - Omø**  
Agersø → Stignæs → Omø

**Omø - Stignæs**  
Omø → Stignæs  
Agersø

2. Vælg 'Opret dig' øverst. Skriv den e-mailadresse du fremover ønsker at bruge til login og et valgfrit kodeord.

Bemærk at mailadressen fremover er din kode til Agersø Omø færgernes bookingsystem. Det er den, du altid skal logge på med, og det er den, som dine billetter fremover sendes til. Ligeledes vil vi bruge den, hvis vi har vigtig information til dig om din rejse eller billet.



The screenshot shows the registration interface for Agersø Omø færgerne. At the top, the logo and the word 'Tilmeld' are visible. Below this are two buttons: 'Log Ind' and 'Opret dig', with 'Opret dig' circled in black. Underneath is a blue button with the Google logo and the text 'OPRET DIG MED GOOGLE'. The word 'eller' is centered below this. There are two input fields: the first contains 'test@mail.dk' and is circled in black, and the second contains 'dit kodeord' and is also circled in black. At the bottom of the form is a large orange button with the text 'OPRET DIG >'.

Du modtager nu en e-mail med et link, hvor du skal bekræfte, at du ønsker at blive oprettet som bruger. Dette er for at sikre, at det er dig, der har lavet brugeren, og at andre ikke kan misbruge din e-mailadresse.

Åben din e-mail - find e-mailen fra Agersø Omø færgerne og klik på linket Bekræft min e-mail i teksten.

Du bliver nu automatisk sendt ind i bookingsystemet.

Hvis du allerede nu kan se de røde ø-billetter, skal du ikke gøre mere. Du er klar til at købe ø-billet.

**Hvis du ikke** kan se de røde ø-billetter, når du er logget ind, skal du sende os en e-mail på [faerger@slagelse.dk](mailto:faerger@slagelse.dk) med følgende information:

- Dit fulde navn
- E-mailadressen som du brugte til din nye profil
- Dit ø-kortnummer / strekkodenummer

Når vi får din e-mail, knytter vi dit Ø-kort sammen med din nye brugerprofil. Du får en e-mail fra os, når du er klar til at booke ø-billetter.

God fornøjelse.

## Når du skal booke billet, se reservationer, betalingskoder mv.

1. Vælg Log på 'MIN SIDE' og log på med din e-mail og dit valgte kodeord.

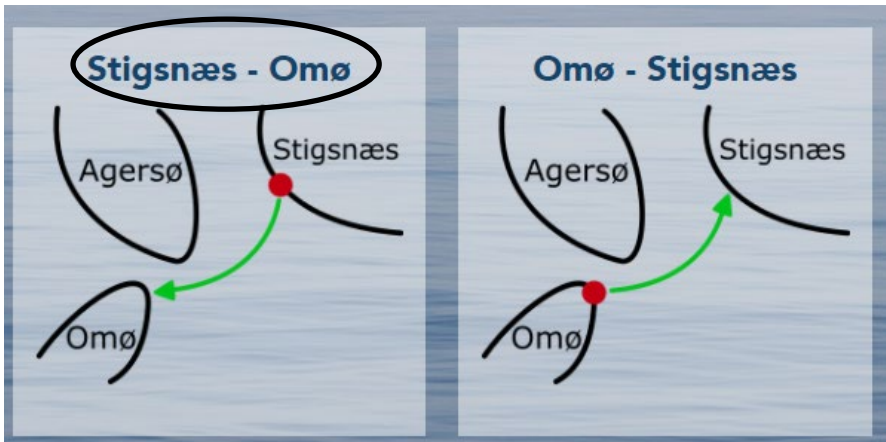
Din side ser efterfølgende ud som herunder:



2. Tryk på Ny reservation



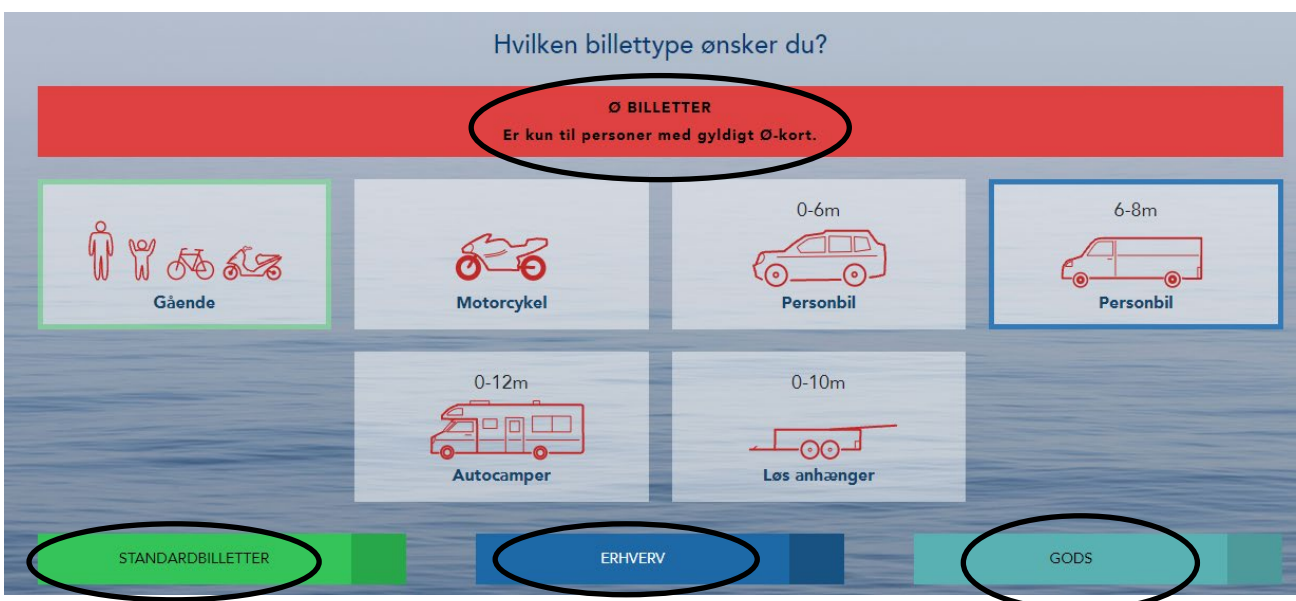
3. Vælg hvor du skal hen



4. Vælg dato



5. Tryk på de røde valgmuligheder som ø-bo (eller vælg standardbilletter, erhverv eller gods, hvis du har behov for at have andre med eller andet)



6. Vælg det ønskede antal og tryk efterfølgende på GODKEND

Vælg venligst GODKEND

Ø BILLETTER  
Er kun til personer med gyldigt Ø-kort.

<p>− <b>1</b> +</p>  <p>Voksen</p>	<p>0 +</p>  <p>Barn 7-15 år</p>	<p>0 +</p>  <p>Barn 0-6 år</p>	<p>− <b>1</b> +</p>  <p>Cykel</p>
---------------------------------------------------------------------------------------------------------------------	------------------------------------------------------------------------------------------------------------------	------------------------------------------------------------------------------------------------------------------	----------------------------------------------------------------------------------------------------------------------

7. Vælg tidspunkt for overfarten

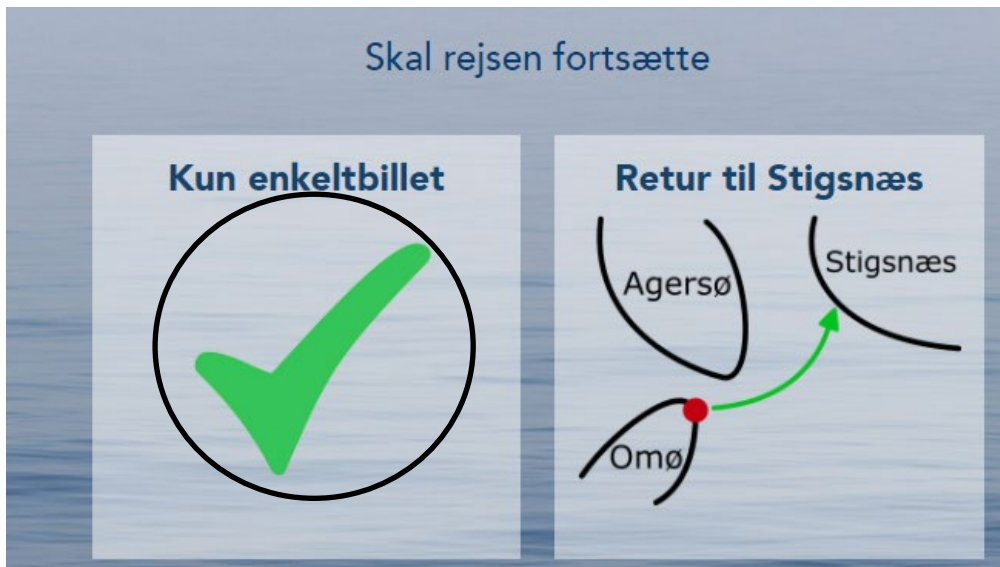
< Man 6 Ons 8 >

Vælg afgang tirsdag 7. december 2021

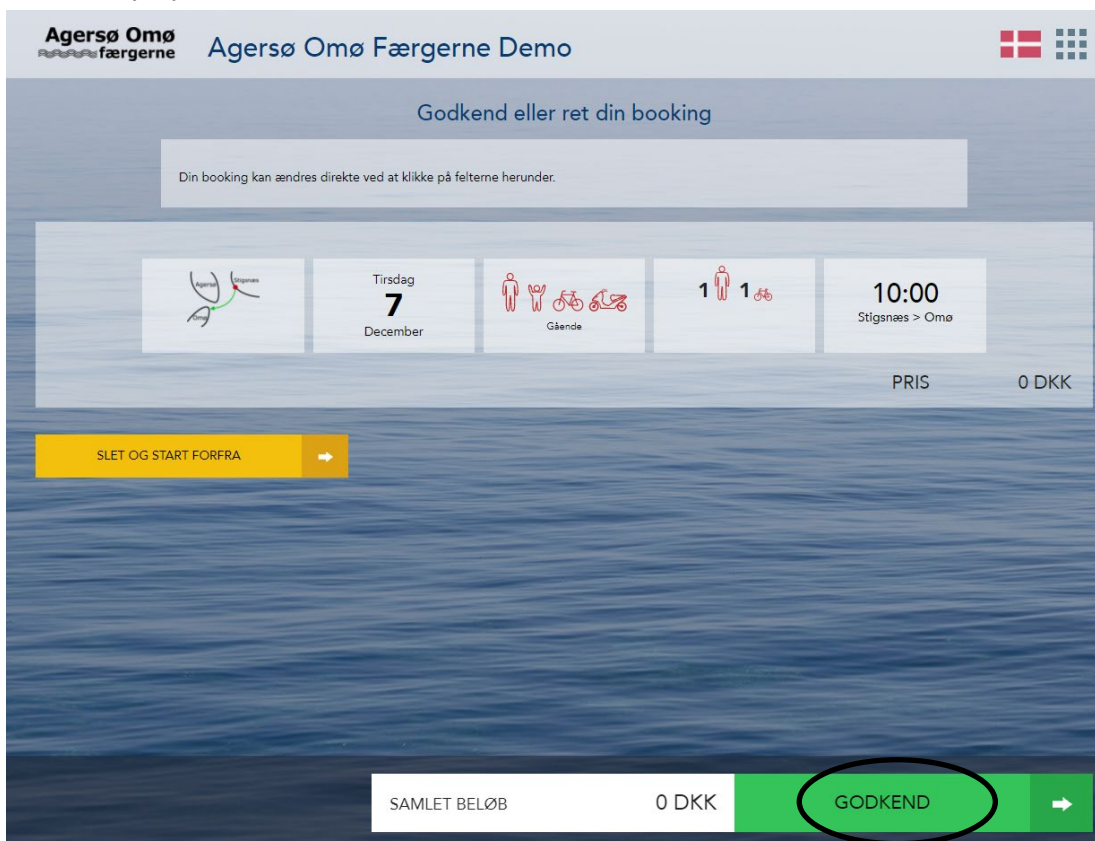
<p>Stignæs &gt; Omø</p> <p><b>6:00</b></p> <p>Ankomst: 6:50</p> <p>Omø</p> 	<p>Stignæs &gt; Omø</p> <p><b>8:00</b></p> <p>Ankomst: 8:50</p> <p>Omø</p> 	<p>Stignæs &gt; Omø</p> <p><b>10:00</b></p> <p>Ankomst: 10:50</p> <p>Omø</p> 	<p>Stignæs &gt; Omø</p> <p><b>12:00</b></p> <p>Ankomst: 12:50</p> <p>Omø</p> 	<p>Stignæs &gt; Omø</p> <p><b>15:00</b></p> <p>Ankomst: 15:50</p> <p>Omø</p> 	
<p>Stignæs &gt; Omø</p> <p><b>17:00</b></p> <p>Ankomst: 17:50</p> <p>Omø</p> 			<p>Stignæs &gt; Omø</p> <p><b>19:00</b></p> <p>Ankomst: 19:50</p> <p>Omø</p> 		<p>Stignæs &gt; Omø</p> <p><b>21:00</b></p> <p>Ankomst: 21:50</p> <p>Omø</p> 



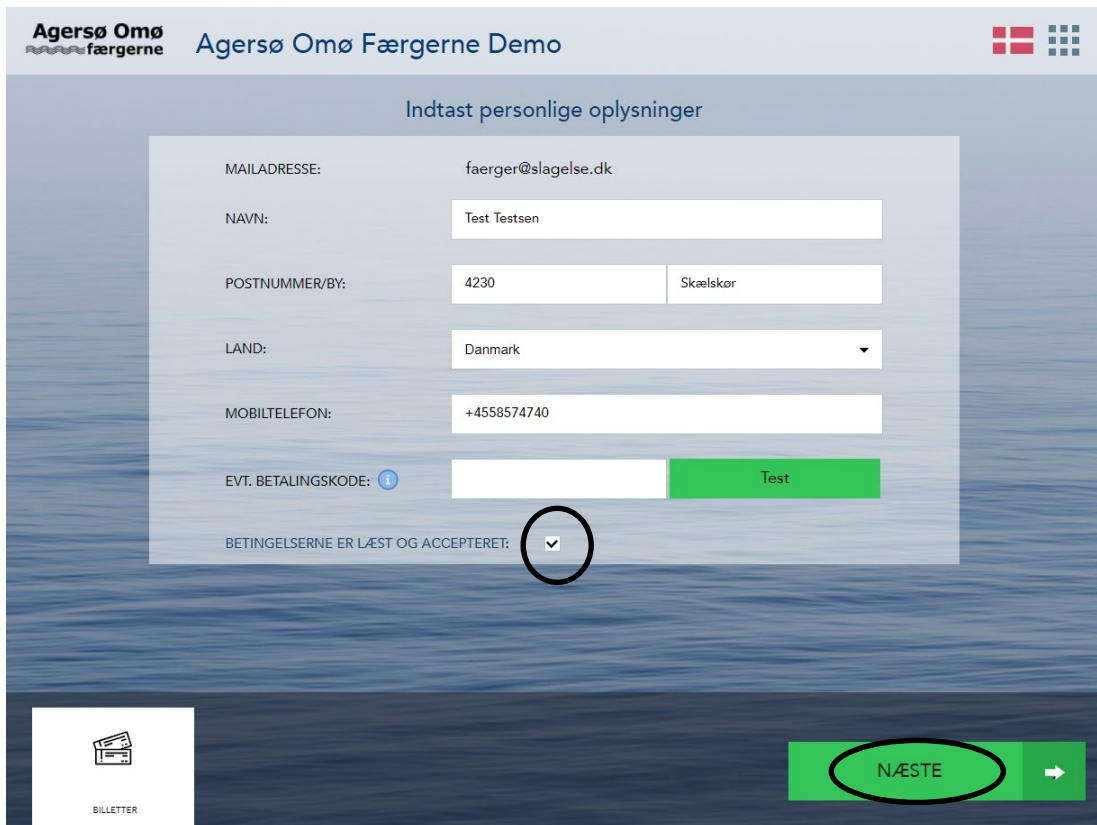
8. Vælg om billetten skal være enkelttur eller returbillet



9. Tryk på GODKEND



10. Udfyld med dine oplysninger. Sæt flueben ved betingelserne. Tryk herefter på NÆSTE.



Agersø Omø færgerne Agersø Omø Færgerne Demo

Indtast personlige oplysninger

MAILADRESSE: faerger@slagelse.dk

NAVN: Test Testsen

POSTNUMMER/BY: 4230 Skælskør

LAND: Danmark

MOBILTELEFON: +4558574740

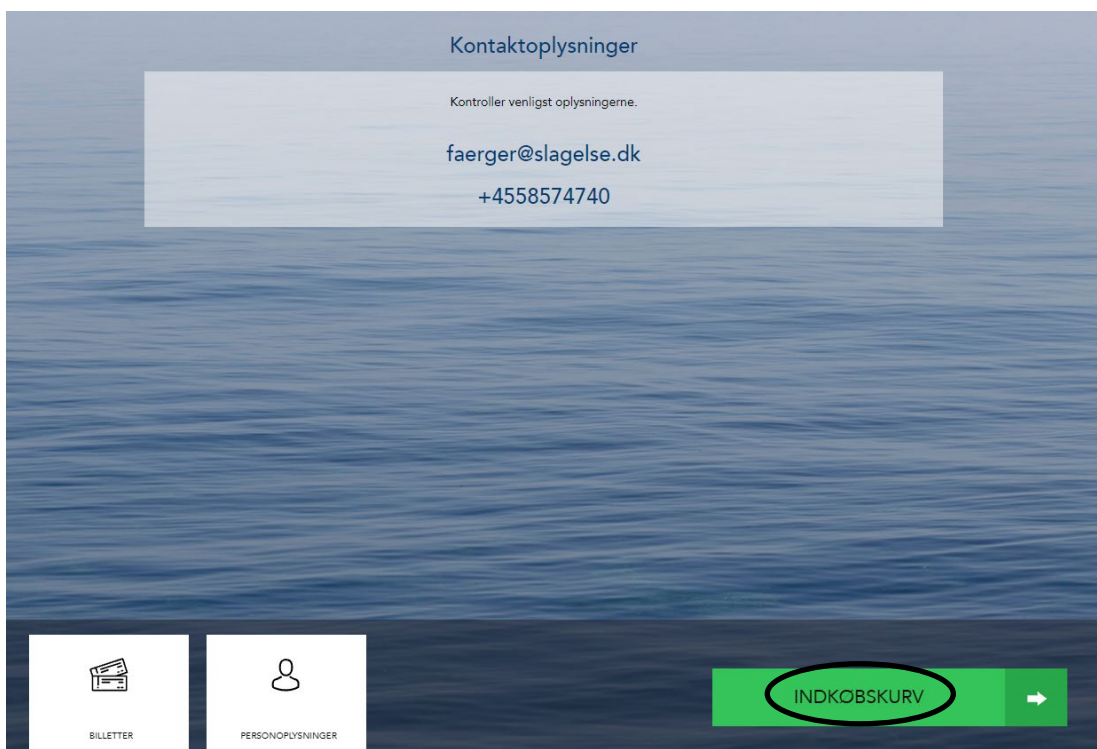
EVT. BETALINGSKODE:  Test

BETINGELSERNE ER LÆST OG ACCEPTERET:

BILLETTER

NÆSTE →

11. Tjek af dine kontaktoplysninger er i orden og tryk herefter på INDKØBSKURV.



Kontaktoplysninger

Kontroller venligst oplysningerne.

faerger@slagelse.dk

+4558574740

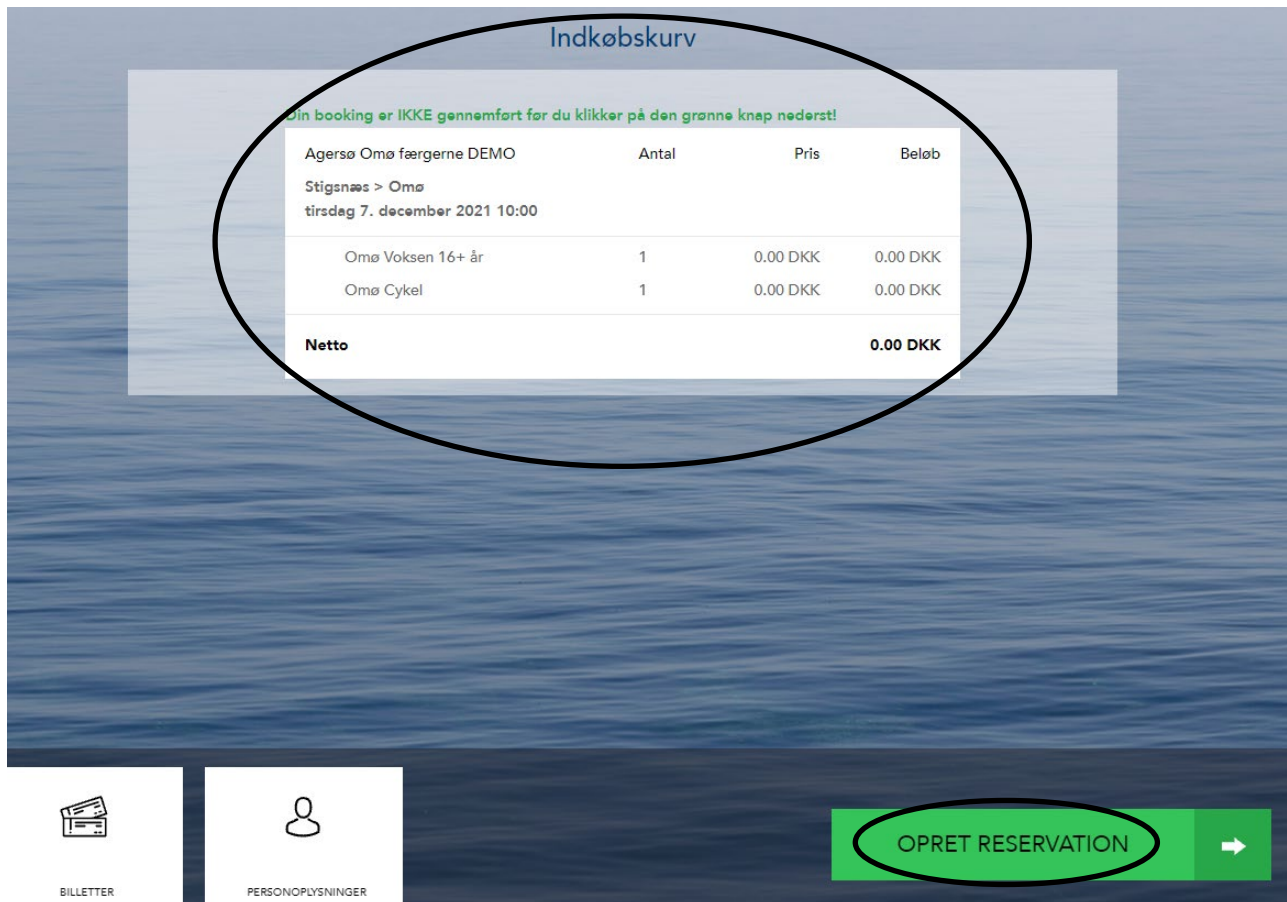
BILLETTER

PERSONOPLYSNINGER

INDKØBSKURV →



12. Tjek om INDKØBSKURV er i orden og klik på OPRET RESERVATION



Indkøbskurv

Din booking er IKKE gennemført før du klikker på den grønne knap nederst!

Agersø Omø færgerne DEMO	Antal	Pris	Beløb
Stignæs > Omø tirsdag 7. december 2021 10:00			
Omø Voksen 16+ år	1	0.00 DKK	0.00 DKK
Omø Cykel	1	0.00 DKK	0.00 DKK
<b>Netto</b>			<b>0.00 DKK</b>

BILLETTER

PERSONOPLYSNINGER

OPRET RESERVATION →

Herefter modtager du denne kvittering:



Kvittering

Bekræftelse af ordre 1007290

Din bestilling er gennemført og du kan lukke vinduet.

En kopi af din booking er sendt til din email.

Vi takker for ordren og glæder os til at se dig.

Ret/kopier din booking

Udskriv booking

Sådan ser du reservationer + dine ø-kort, månedskort mv.

Tryk på Mine reservationer for at se reservationer:



Tryk på Betalingskoder for at se ø-kort, månedskort, rabatter og lignende.



Når du vil tilbage fra en side – tryk på:

